新登場！
全国の病床機能報告データベース

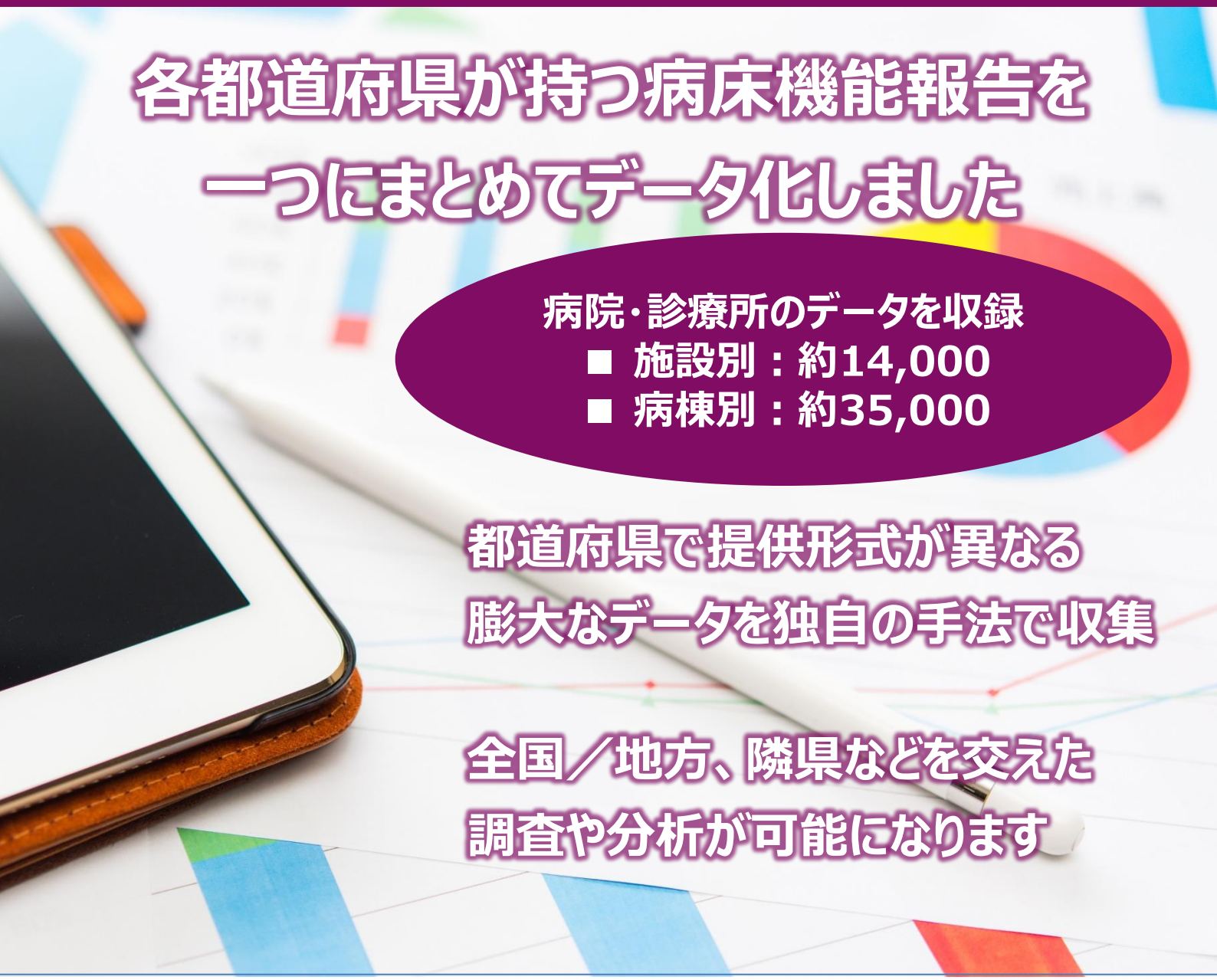

各都道府県が持つ病床機能報告を一つにまとめてデータ化しました

病院・診療所のデータを収録
- 施設別：約14,000
- 病棟別：約35,000

都道府県で提供形式が異なる
膨大なデータを独自の手法で収集

全国／地方、隣県などを交えた
調査や分析が可能になります

Y·B·C
Yokohama Business Consultant

www.ybco.co.jp

GIS 20th
Since1997

新登場！全国の病床機能報告データベース

病床機能報告とは

医療機関が担っている医療機能を都道府県に報告する制度で、医療法に基づく義務です。

報告する内容

医療機能や人員配置・構造設備だけでなく、診療内容などを病床単位で報告します。

報告の対象となる医療機関

一般病床・療養病床を有する病院・有床診療所が対象です。

- 病院（約7200施設）
- 診療所（約6500施設）

病床機能データベースに含まれる指標一覧

病院指標

施設管理情報	退院後に在宅医療を必要とする患者の状況	精神医療への対応状況
病床の状況	在宅医療を行った患者数	重症患者への対応状況
入院基本料・特定入院料ごとのレセプト件数	看取りを行った患者数	救急医療の実施状況
職員数の状況	手術の状況	急性期後の支援、在宅復帰の支援の状況
退院調整部門の設置状況	がんへの対応状況	全身管理の状況
医療機器の台数	脳卒中への対応状況	リハビリテーションの実施状況
入院患者の状況（年間）	心筋梗塞への対応状況	長期療養患者の受入状況
入院患者の状況(月間／入院前の場所・退院先の場所の状況)	分娩への対応状況	重度の障害児等の受入状況

病床指標

施設管理情報	入院基本料・特定入院料及び届出病床数	分娩への対応状況
病床の状況	職員数の状況	重症患者への対応状況
過去1年間の間に病棟の再編・見直しがあった場合の報告対象期間	入院患者の状況（年間）	リハビリテーションの実施状況
有床診療所の病床の役割	入院患者の状況（月間／入院前の場所・退院先の場所の状況）	
診療科	退院後に在宅医療を必要とする患者の状況	

分析例の紹介(1)

DPC分析で用いられる分析手法が非DPC病院でも可能になります

医療圏内の手術の状況と病床規模の関係

手術の状況（症例数）と病床数の関係から、医療圏内の各施設の全体的な配置を俯瞰できます。

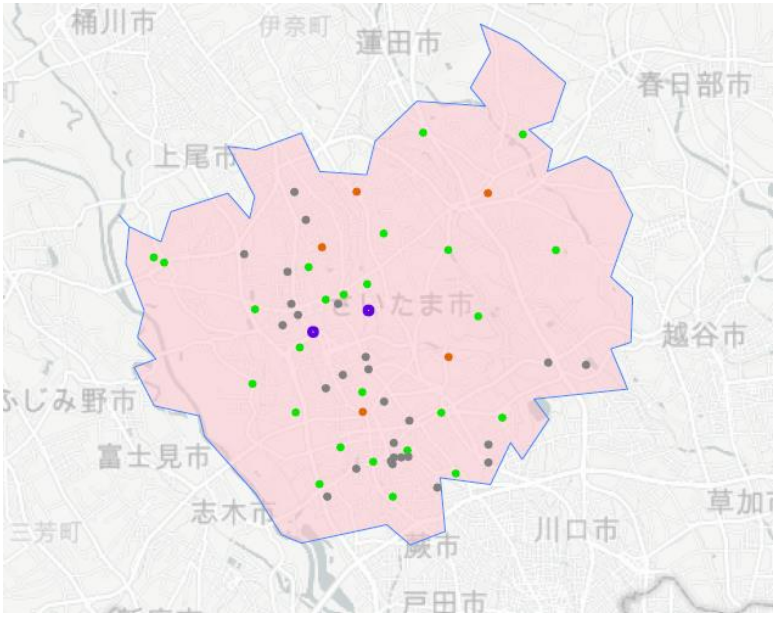

医療圏内の手術の状況と占有率

疾患区分毎に医療圏における症例占有率（シェア）を把握することができます。

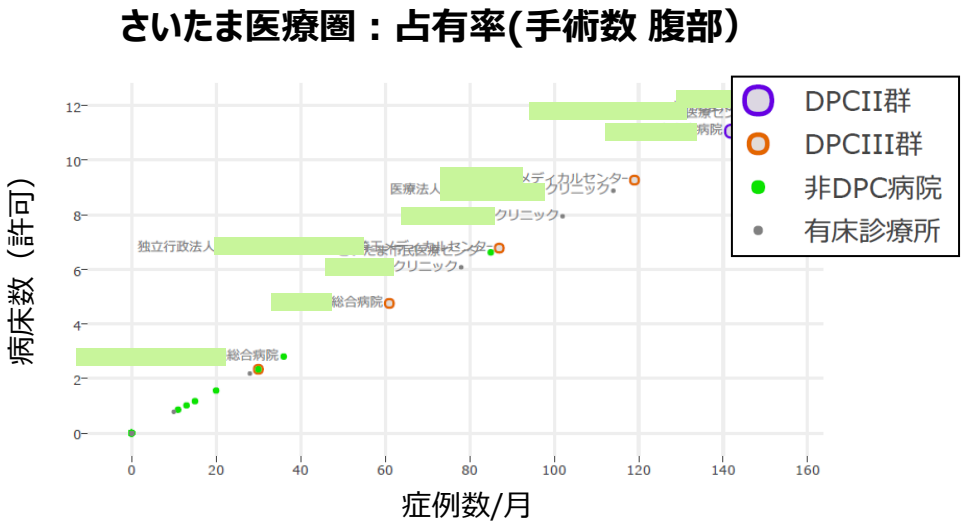

施設の分野別手術の状況と医療圏内における占有率

施設毎に各疾患区分について医療圏内でどのくらいシェアをもっているかがわかります（SWOT分析）

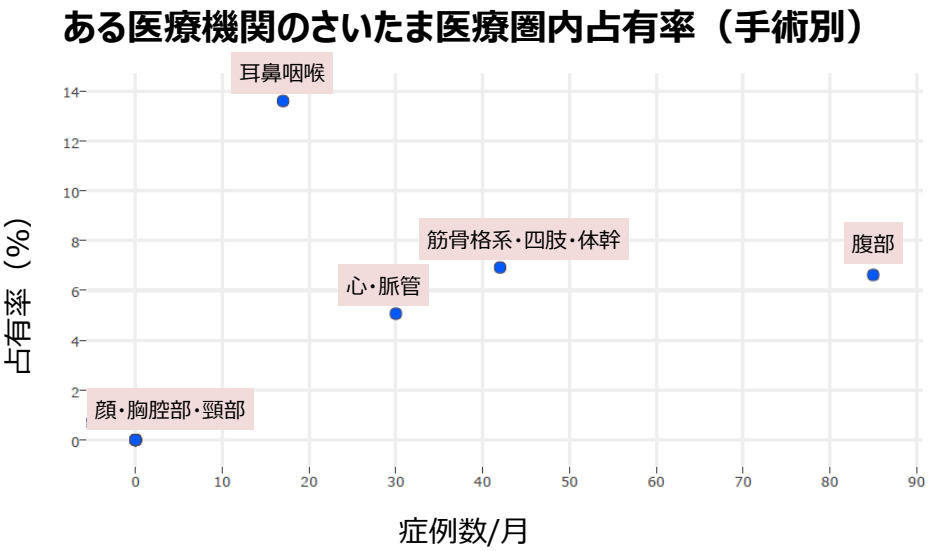

分析例の紹介(2)

当データベースならではの分析例もご紹介します

稼働病床割合

調査報告時点での稼働病床数が報告されているため、病床稼働率の実態が明らかとなり、各病棟毎の稼働率もわかります。

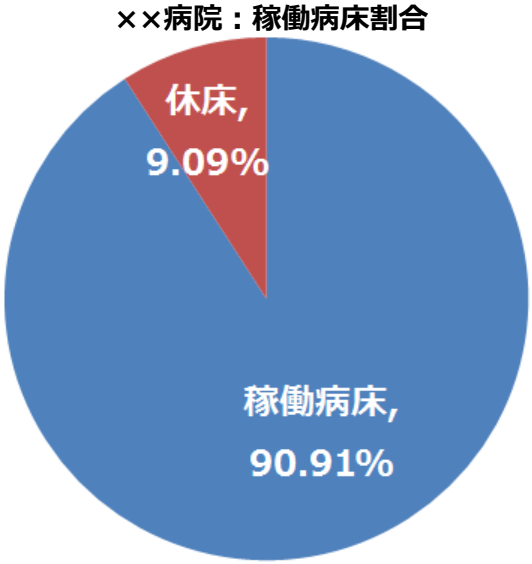

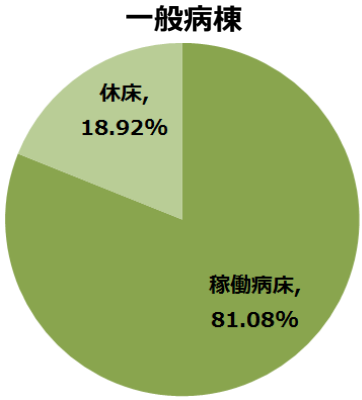

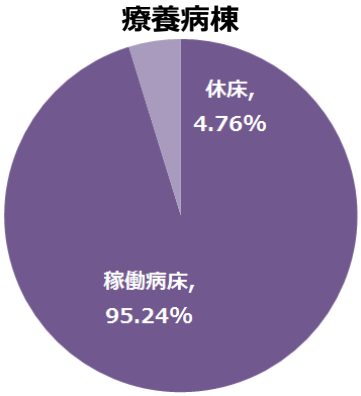

入退院患者の状況もわかります

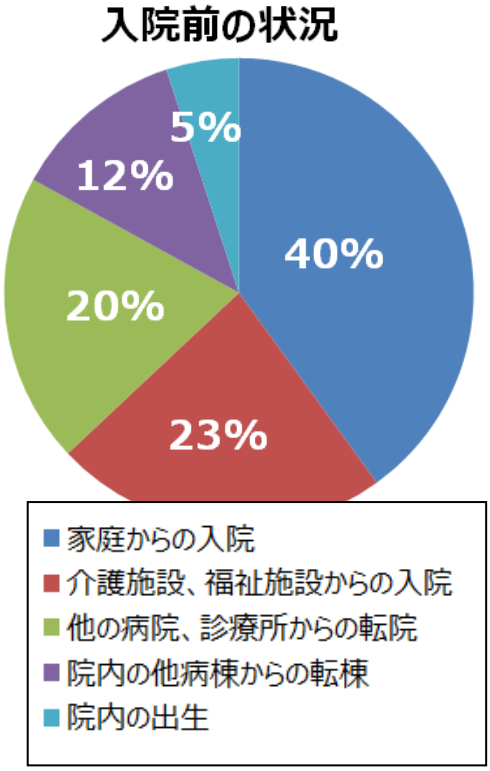

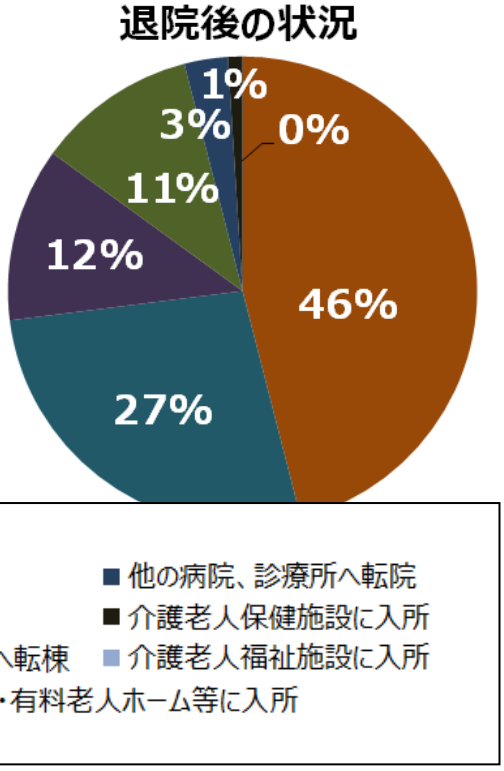

お問い合わせ

販売代理店
株式会社ワイ・ビー・シー システム営業部
ワイビーシー
045-432-9804 inquiry@ybco.co.jp

開発元
WELLNESS 株式会社ウェルネス